

【web開催】全国ポストカードデザイン大賞 出品マニュアル

① お申込み概要ページ下部「申し込む」ボタンをクリック

② 「申込数」で出品点数を選択し「次へ進む」をクリック

※出品料は同額になりますが、部門ごとに「申込数」をご設定ください。

※1部門で40点以上お申込みされる際は「団体割」の料金でお申込みください。

※2部門、3部門での合計が40点の場合、団体割は適用いただけませんので、予めご了承ください。

申込数を選択してください。

種別	金額(税込)	申込数
小学生の部	1,100円	<input type="text" value="▼"/>
中・高校生の部	1,100円	<input type="text" value="▼"/>
一般の部	1,100円	<input type="text" value="▼"/>

次へ進む

※お申込みには決済システムの兼ね合いから「産経iD」登録が必要です。「応募する」ボタンをクリックすると登録ページにジャンプいたしますので、会員登録をお済ませください。

- ③ 「申込者（団体出品の場合は代表者）の情報を入力してください」以下のフォームを入力
※個人応募で代理お申込みの場合は、代理人の情報を入力ください。
※**団体出品の場合は、所属団体名を必ずご入力ください。**団体賞の選考対象といたします。

[産経IDの登録情報を修正する場合はこちら](#)

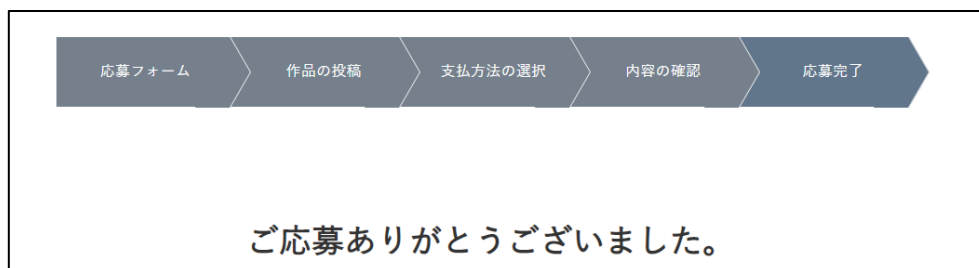
申込者（団体出品の場合は代表者）の情報を入力してください

お名前 必須	<input type="text"/>
お名前（カナ） 必須	<input type="text"/>
メール 必須	(半角で入力してください) <input type="text"/> <input type="text"/>

支払方法を選択してください

クレジットカード決済 金融機関でのお支払い

「お申込みを確定する」のあと「ご応募ありがとうございました。」というページが表示されます。自動返信メールに「決済方法」、「お申込み方法」が記載されているので、登録したメールをご確認ください。※メール未着の場合は、迷惑メールフォルダをご確認ください。



④ 以下のメールが届きます。【作品の提出について】に沿ってお申し込みを進めてください。

「【web開催】全国ポストカードデザイン大賞」へのお申し込みを受け付け
 しました 受信トレイ × 二科展/ポストカード ×

全国ポストカードデザイン大賞事務局 id.sankei.jp 経由 17:46 (0 分前) ☆ ↶ ⋮
 To 自分 ▾
 ████████ 様

この度は【web開催】全国ポストカードデザイン大賞にお申込みいただきありがとうございます。

【作品の提出について】

1. 下記のアドレスから出品票（エクセルファイル）をダウンロードし、必要事項をご入力ください。
<https://www.eventscramble.jp/uploads/6600da13c91f3be3564a8c106e931064.xls>
2. 出品する作品画像のタイトルに「作品番号、出品者名（ペンネーム）、作品タイトル」を付けてください。
 例) 1 産経太郎 はがきの夢
3. 本メールに1・2を添付し、ご返信ください。点数が多いなどでメールに添付しきれない場合は、複数回に分けてお送りください。ただし、出品票はすべてのメールに添付ください（出品票はすべて同一のもので問題ありません）。
4. 出品完了です。

【出品マニュアル】
 作品提出前に必ず、下記URLよりマニュアルをご一読ください。
<https://www.eventscramble.jp/uploads/29c13fa851fc344f9211528be87dd710.pdf>

【申込情報】
 氏名：産経 太郎
 出品部門：小学生の部

全国ポストカードデザイン大賞 出品票						
作品番号	出品者名	出品者名 (カナ)	年齢	出品部門	(小学生のみ) 学年	作品タイトル
1	産経太郎	サンケイタロウ	10	小学生の部	中学年 (3~4年生)	はがきの夢
2						
3						
4						
5						
6						
7						
8						
9						
10						

↓小学生の出品者は必ず学年をご入力ください。

→10点以上の場合は、行を足してご入力ください。

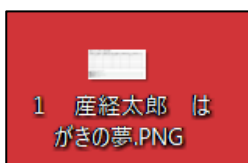
団体出品の場合のみ、下記ご記入ください。

団体名	産経おえかきクラブ
代表者名	産経花子
メールアドレス	hanako.sankei@sankei.co.jp
電話番号	06-6633-9254

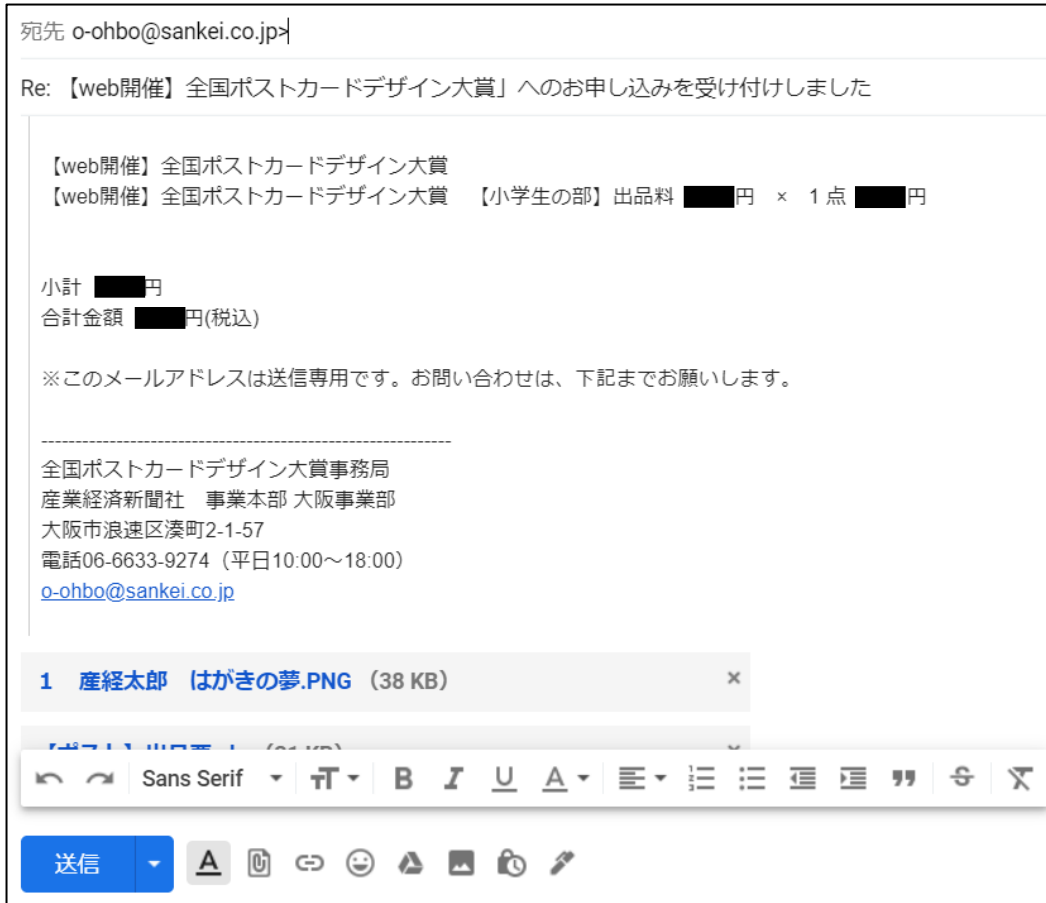
・入賞、入選の場合「出品者名」が公式ホームページや新聞紙上に記載されます。
 ペンネームをご希望の場合は「出品者名」にペンネームをご入力ください。

⑤ 出品する作品画像のファイル名に「作品番号、出品者名（ペンネーム）、作品タイトル」を必ず付けてください。

※「作品番号」は④で入力した「出品票」に記載の「作品番号」です。



- ⑥ ④で受け取った自動返信メールに「出品票」および「作品画像」を添付し、宛先を<o-ohbo@sankei.co.jp>に変更し、返信するかたちで送信ください。
※本文の引用部分（申込情報など）は消さずにお送りください。
※容量が多く添付しきれない場合は、複数回に分けてお送りください。



- ⑦ 出品完了です。